

## Guida rapida per il rinnovo del tesseramento UdG 2018-19

PALLAVOLO ONLINE



Società  
Comitati  
Tecnici  
Dirigenti (iscrizione corsi)  
Ufficiali di Gara Nazionali

[www.federvolley.it](http://www.federvolley.it)

In basso alla home page premete su “Tecnici”

### 1. Primo accesso al portale

#### 1.1 Generazione password provvisoria

Richiesta di registrazione al Settore Tecnico - - FIPAV\_ONLINE

Stagione 2017 / 2018

Gentile Atleta/Tecnico/Arbitro  
il 25 maggio 2018 diventa applicabile in Italia, come negli altri Stati membri della UE, il nuovo Regolamento europeo sulla Privacy, che rafforza la protezione dei dati personali e la tutela dei diritti delle persone  
Vi segnaliamo che a seguito di tale Regolamento UE n. 679/2016 abbiamo aggiornato le nostre modalità di accesso rendendo obbligatoria la registrazione sul nostro portale per le attività di tesseramento  
Sei già registrato e disponi della password per accedere ?

NO

Invio Fine Lavoro Doc. Informativa

Selezionare “NO” e poi premere “Invio”

Richiesta di registrazione al Settore Tecnico - Richiesta di registrazione al Settore Tecnico

Inserisci il tuo indirizzo mail e il tuo codice fiscale e, se tesserato come tecnico, a breve riceverai una mail con la password provvisoria che dovrai utilizzare per accedere e registrare la password definitiva

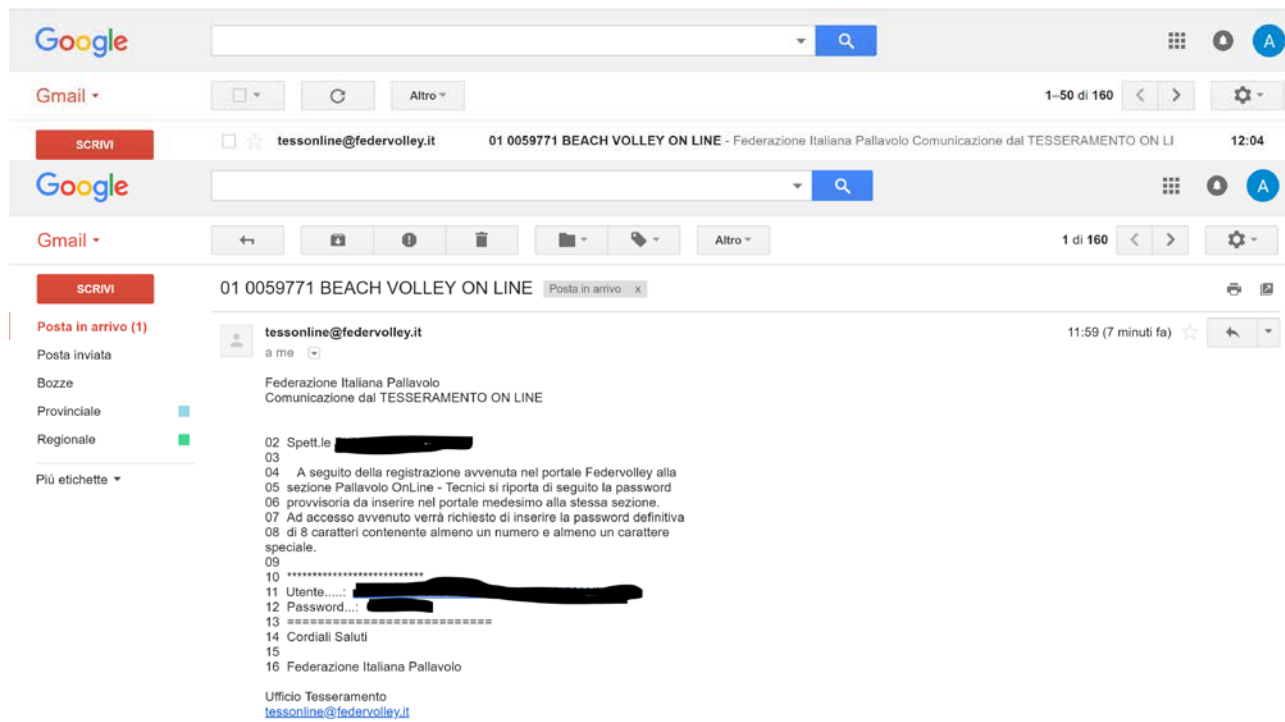
Mail :

Codice Fiscale:

Invio Fine Lavoro Doc. Informativa

Inserite la mail e il vostro codice fiscale e poi premete “Invio”

Chiudete la pagina, aspettate qualche minuto, poi controllate nella vostra casella di posta (se non ricevete nulla controllate nello spam). Troverete una mail da [tessonline@federvolley.it](mailto:tessonline@federvolley.it). Anche se nell'oggetto viene riportato Beach Volley non vi preoccupate. Aprite la mail e copiate la password provvisoria.



The screenshot shows a Gmail interface. At the top, there is a search bar and navigation icons. Below that, the inbox list shows an email from **tessonline@federvolley.it** with the subject **01 0059771 BEACH VOLLEY ON LINE - Federazione Italiana Pallavolo Comunicazione dal TESSERAMENTO ON LI**. The email is marked as "Posta in arrivo" and received at 12:04. The email content is as follows:

02 Spett.le [redacted]  
03  
04 A seguito della registrazione avvenuta nel portale Federvolley alla  
05 sezione Pallavolo OnLine - Tecnici si riporta di seguito la password  
06 provvisoria da inserire nel portale medesimo alla stessa sezione.  
07 Ad accesso avvenuto verrà richiesto di inserire la password definitiva  
08 di 8 caratteri contenente almeno un numero e almeno un carattere  
09 speciale.  
10 \*\*\*\*\*  
11 Utente.....: [redacted]  
12 Password...: [redacted]  
13 \*\*\*\*\*  
14 Cordiali Saluti  
15  
16 Federazione Italiana Pallavolo

Ufficio Tesseramento  
[tessonline@federvolley.it](mailto:tessonline@federvolley.it)

## 1.2 Generazione password definitiva

Accedete nuovamente al portale del tesseramento dalla homepage di [www.federvolley.it](http://www.federvolley.it)

FIPAV ONLINE - Google Chrome

Sicuro | [https://servizi.federvolley.it/FipavEnt/addon/b\\_dsk.jsp](https://servizi.federvolley.it/FipavEnt/addon/b_dsk.jsp)

Applicazioni: FIPAV | Preferiti | Cronologia | Aiuto

Richiesta di registrazione al Settore Tecnico - FIPAV\_ONLINE

Stagione 2017 / 2018

Gentile Atleta/Tecnico/Arbitro

il 25 maggio 2018 diventa applicabile in Italia, come negli altri Stati membri della UE, il nuovo Regolamento europeo sulla Privacy, che rafforza la protezione dei dati personali e la tutela dei diritti delle persone

Vi segnaliamo che a seguito di tale Regolamento UE n. 679/2016 abbiamo aggiornato le nostre modalità di accesso rendendo obbligatoria la registrazione sul nostro portale per le attività di tesseramento

Sei già registrato e disponi della password per accedere ?

Invio Fine Lavoro Doc. Informativa

Selezionare "SI" e poi premere "Invio"

Richiesta di registrazione al Settore Tecnico - Richiesta di registrazione al Settore Tecnico

Inserisci l'indirizzo mail con cui ti sei registrato, la password provvisoria se sei al primo accesso oppure la password definitiva se l'hai già definita, e il codice fiscale

Mail :

Password :

Codice Fiscale:

Invio Reset Password Cambio Password Fine Lavoro Doc. Informativa

Inserite la mail, la password provvisoria che avete ricevuto e il vostro codice fiscale e poi premete "Invio"

Richiesta di registrazione al Settore Tecnico - Richiesta di registrazione al Settore Tecnico

Confermo di aver preso visione della nuova

Informativa Privacy allegata alla presente

maschera di registrazione nel bottone con il

titolo "Doc.Informativa".

L'Informativa è stata adeguata secondo le

le normative del nuovo Regolamento UE 2016/679

sulla Protezione dei Dati Personali (GDPR)

entrato in vigore il 25 maggio 2018.

Invio Fine Doc. Informativa

Premete "Invio"

Richiesta di registrazione al Settore Tecnico - Richiesta di registrazione al Settore Tecnico

Inserisci la tua password definitiva con le seguenti regole:  
8 caratteri , almeno un numero, almeno un carattere speciale tra  
i seguenti £\$&@

Mail : [REDACTED]  
Matricola : [REDACTED]  
Cod.Fiscale: [REDACTED]  
Password definitiva:   
Ripeti la password:

Inserite la nuova password personale (attenzione ai criteri indicati) e poi premete "Invio"

Verrete indirizzati alla vostra home page del portale del tesseramento (invariato rispetto alla precedente stagione).

Richiesta di registrazione al Settore Tecnico - Rinnovo Tesseramento Tecnici-x

Stagione **2017** / **2018**

[REDACTED]  
Codice Fiscale: [REDACTED]

S	Tipo Tecnico	Matric	Qualifica	Posizione	Dt Tesser.
<input type="checkbox"/>	Arbitro	[REDACTED]	[REDACTED]	[REDACTED]	3/08/2017

## 2. Accessi successivi al portale

FIPAV ONLINE - Google Chrome

Sicuro | [https://servizi.federvolley.it/FipavEnt/addon/b\\_dsk.jsp](https://servizi.federvolley.it/FipavEnt/addon/b_dsk.jsp)

Applicazioni FIPAV | Preferiti | Cronologia | Aiuto

Richiesta di registrazione al Settore Tecnico - FIPAV\_ONLINE

Stagione 2017 / 2018

Gentile Atleta/Tecnico/Arbitro

il 25 maggio 2018 diventa applicabile in Italia, come negli altri Stati membri della UE, il nuovo Regolamento europeo sulla Privacy, che rafforza la protezione dei dati personali e la tutela dei diritti delle persone

Vi segnaliamo che a seguito di tale Regolamento UE n. 679/2016 abbiamo aggiornato le nostre modalità di accesso rendendo obbligatoria la registrazione sul nostro portale per le attività di tesseramento

Sei già registrato e disponi della password per accedere ?  SI

Invio Fine Lavoro Doc. Informativa

---

Richiesta di registrazione al Settore Tecnico - Richiesta di registrazione al Settore Tecnico

Inserisci l'indirizzo mail con cui ti sei registrato, la password provvisoria se sei al primo accesso oppure la password definitiva se la hai già definita, e il codice fiscale

Mail :

Password :

Codice Fiscale:

Invio Reset Password Cambio Password Fine Lavoro Doc. Informativa

Selezionare "SI" e poi premere "Invio"

Inserite la mail, la password definitiva e il vostro codice fiscale e poi premete "Invio"

Verrete indirizzati direttamente alla vostra home page del portale

Richiesta di registrazione al Settore Tecnico - Rinnovo Tesseramento Tecnici-x

Stagione 2017 / 2018

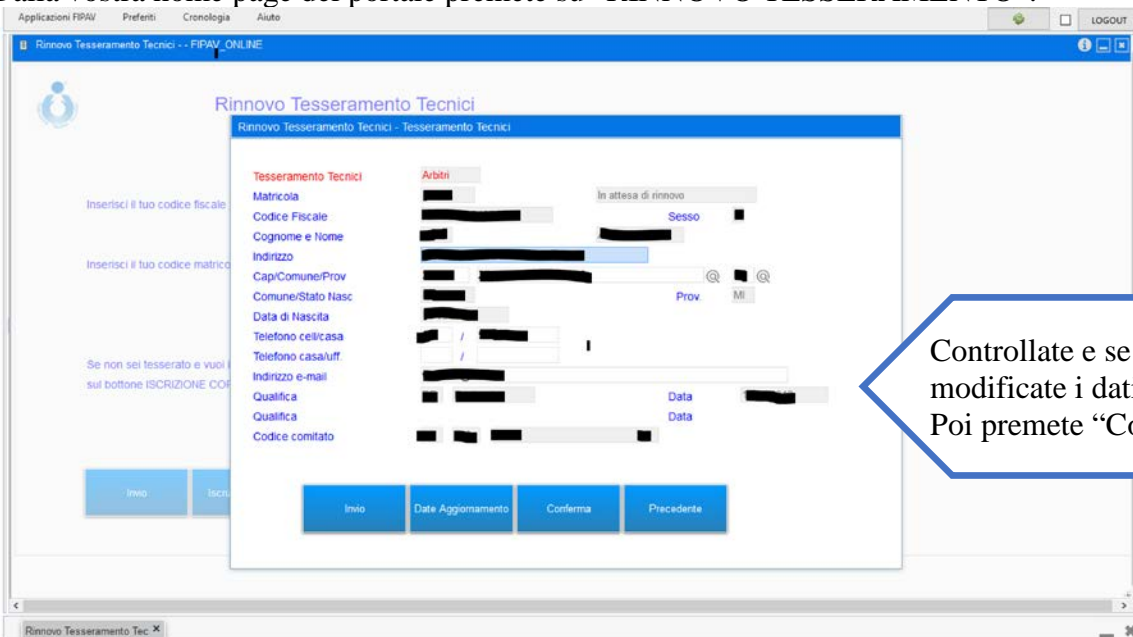
Codice Fiscale:

S	Tipo Tecnico	Matric	Qualifica	Posizione	Dt Tesser.
1	Arbitro	<input type="text"/>	<input type="text"/>	<input type="text"/>	3/08/2017

Invio Precedente

### 3. Rinnovo del tesseramento

Dalla vostra home page del portale premete su “RINNOVO TESSERAMENTO”.



**Rinnovo Tesseramento Tecnici**

Tesseramento Tecnici

Arbitri

Matricola: [redacted] In attesa di rinnovo

Codice Fiscale: [redacted] Sesso: [redacted]

Cognome e Nome: [redacted]

Indirizzo: [redacted] Prov: [redacted] MI: [redacted]

Cap/Comune/Prov: [redacted]

Comune/Stato Nasc: [redacted]

Data di Nascita: [redacted]

Telefono casa/casa: [redacted]

Telefono casa/uff: [redacted]

Indirizzo e-mail: [redacted] Data: [redacted]

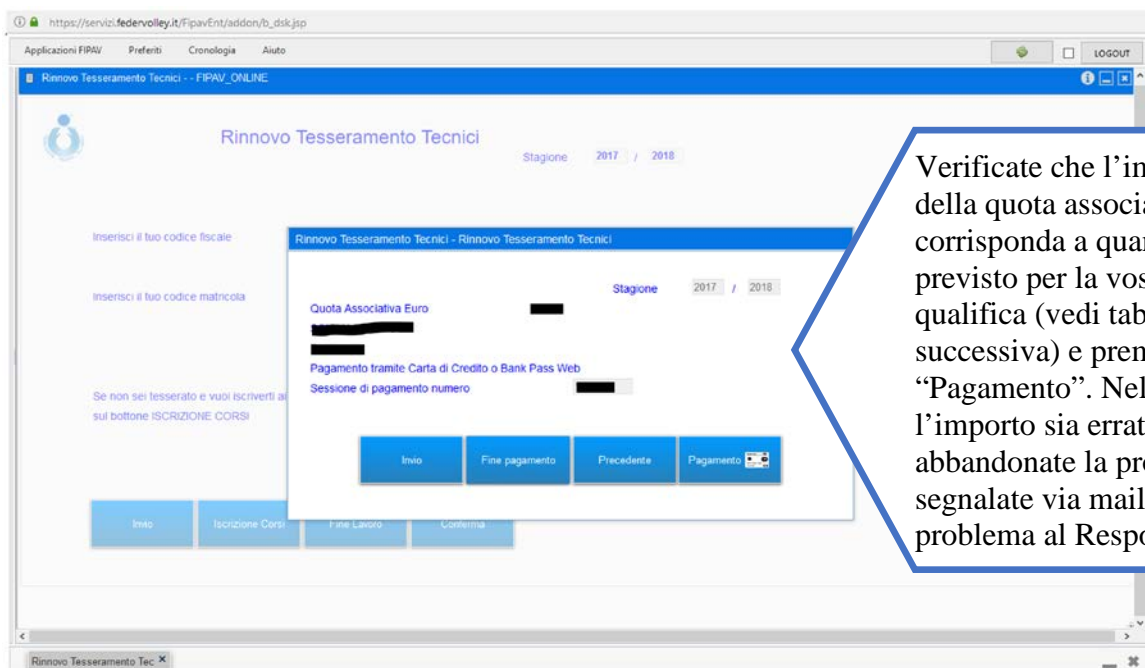
Qualifica: [redacted] Data: [redacted]

Qualifica: [redacted]

Codice comitato: [redacted]

Buttons: Inizio, Date Aggiornamento, Conferma, Precedente

Controllate e se necessario modificate i dati anagrafici. Poi premete “Conferma”.



**Rinnovo Tesseramento Tecnici**

Stagione 2017 / 2018

Quota Associativa Euro: [redacted]

Pagamento tramite Carta di Credito o Bank Pass Web

Sessione di pagamento numero: [redacted]

Buttons: Inizio, Fine pagamento, Precedente, Pagamento




Verificate che l’importo della quota associativa corrisponda a quanto previsto per la vostra qualifica (vedi tabella successiva) e premete “Pagamento”. Nel caso l’importo sia errato abbandonate la procedura e segnalate via mail il problema al Responsabile.

Ufficiali di Gara	Importo Rinnovo Tesseramento 2018/2019	Causale
Arbitri Categoria Nazionale Ruolo A	€ 175,00	07
Arbitri Categoria Nazionale Ruolo B	€ 60,00	07
Delegati Arbitrali Categoria Nazionale	€ 60,00	08
Arbitri Categoria Regionale	€ 25,00	07
Osservatori Categoria Regionale	€ 25,00	08
Arbitri Categoria Territoriale	€ 20,00	07
Segnapunti Federali Categoria Territoriale	€ 20,00	42

**N.B. Gli Arbitri di Ruolo Regionale che, partecipando al Trofeo delle Regioni 2018, risulteranno idonei, sono tenuti al versamento dell'importo previsto per gli Arbitri di Ruolo B.**

Premendo su “Pagamento”, verrete inoltrati alla pagina CartSi da cui sarà possibile selezionare la modalità e concludere il pagamento.

Seleziona la modalità di pagamento

<p>Carta di credito</p> 	<p>MySi</p> 	<p>Altri Pagamenti / Other Payments</p> 
---	---	---

Importo	25,00 EUR
Codice d'ordine attribuito dall'esercente	FIPAVXPAY_1010979
<input type="button" value="annulla"/>	

La sicurezza della transazione è garantita da X-Pay, il sistema di pagamento online di CartaSi



Al termine, in caso di esito positivo dell'operazione, tornando nella vostra home page nella colonna posizione comparirà "Ritesserato".

Richiesta di registrazione al Settore Tecnico - Rinnovo Tesseramento Tecnici-x

Stagione 2017 / 2018

Codice Fiscale: [REDACTED]

S	Tipo Tecnico	Matric	Qualifica	Posizione	Dt Tesser.
<input type="checkbox"/>	Arbitro	[REDACTED]	[REDACTED]	[REDACTED]	3/08/2017

Solo nel caso di esito positivo, tramite l'apposita opzione del menù a tendina che compare premendo sotto la "S", sarà possibile stampare il \*.pdf del vostro tesserino/certificato di tesseramento.